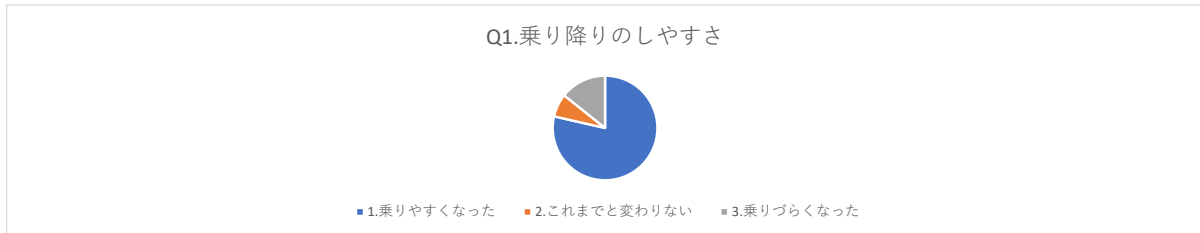


車両導入に関するアンケート結果

アンケート対象者：14名（利用者8名・職員6名）

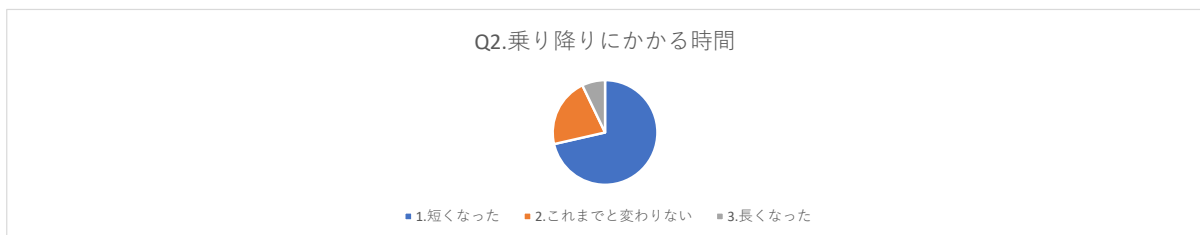
Q1.乗り降りのしやすさ

回答	1.乗りやすくなった	2.これまでと変わらない	3.乗りづらくなった	合計
人数	11	1	2	14
割合	78.6%	7.1%	14.3%	100%



Q2.乗り降りにかかる時間

回答	1.短くなった	2.これまでと変わらない	3.長くなった	合計
人数	10	3	1	14
割合	71.4%	21.4%	7.1%	100%



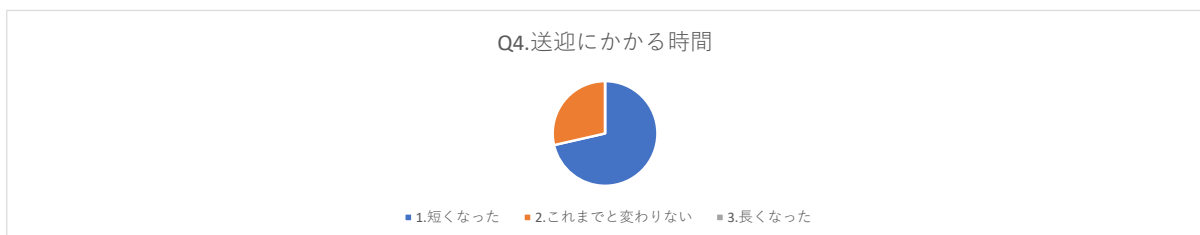
Q3.送迎時の乗り心地

回答	1.乗り心地がよい	2.これまでと変わらない	3.乗り心地が悪い	合計
人数	12	2	0	14
割合	85.7%	14.3%	0.0%	100%



Q4.送迎にかかる時間

回答	1.短くなった	2.これまでと変わらない	3.長くなった	合計
人数	10	4	0	14
割合	71.4%	28.6%	0.0%	100%



Q5.改善したほうがよい点、お気づきの事などございましたらお聞かせください

- いい車だと思う
- ハンドルが軽くて運転しやすい
- 安全装備がついていて安心できる
- 運転席側後部スライドドアにステップがないため、利用者の乗り降りがしづらい